

Cristo

ENTRE NOSOTROS



2024 CUARESMA EN CASA



Mennonite
Education
Agency



Tabla de contenido

¿Qué es la Cuaresma?	1
Ritual de Miércoles de Ceniza	5
Calendario de Ritual Diario	7
Páginas para colorear.....	10
Rituales para el Jueves Santo	14
Ritual del Viernes Santo	15
Ritual del Domingo de Pascua	16



Mennonite
Education
Agency



Cuaresma en Casa 2024

Del 14 febrero al 31 marzo del 2024

Escrito por Talashia Keim Yoder

Editado por Michael Danner y Jolene VonGunten

Traducido por Ubaldo Rodríguez

Ilustrado y diseñado por Erin Ramer

Este material puede ser reproducido y adaptado por las congregaciones de la Iglesia Menonita de Canadá y de los EE.UU. de forma gratuita. Si desea realizar cambios, por favor anexe una nota explicativa para reconocer las adaptaciones y dar crédito a quienes realizaron los cambios.

Contacto: Michael Danner, Director Ejecutivo, Agencia para la Educación Menonita de la Iglesia Menonita de los EE.UU. 574-523-3045, MichaelD@MennoniteEducation.org

© 2024 Talashia Keim Yoder y la Agencia para la Educación Menonita

Cristo entre Nosotros

Como seres humanos, compartimos una larga historia con Dios. Nuestra historia como pueblo de Dios está llena de giros y vueltas, desde cuidar la tierra junto con el Creador en el Edén, el anhelar un Mesías en el exilio, hasta extendernos hasta los confines de la tierra, impulsados por el Espíritu. Una y otra vez en esta historia, el pueblo de Dios ha errado el blanco y Dios ha renovado pactos con su pueblo. La jornada de Cuaresma de este año nos invita a dar un paso hacia lo que significa ser un pueblo de pacto y hacerlo con Jesús a nuestro lado. Como los escritores de los materiales de *Líder* lo han expresado, "Cristo está entre nosotros, recordándonos quienes somos, e incluso cuando fallamos, se nos recuerda la gracia y el ser llamados amados".

Entonces, entra en el camino con Jesús. Esta temporada, emprenderemos una jornada con giros y vueltas, explorando nuestra larga historia con Dios y notando como nuestra historia se cruza con nuestro presente. Recordaremos y practicaremos el pacto. Practicaremos la bondad amorosa, la ira justa, el arrepentimiento, la necedad y el liberar. Estos materiales de Cuaresma en Casa, los cuales complementan los recursos de adoración, están diseñados para ayudar a que las Escrituras nos acompañen mientras caminamos con Jesús y nuestras comunidades en cada uno de nuestros contextos.



¿Qué es la Cuaresma?

La Cuaresma nos prepara para la Pascua, como el Advenimiento nos prepara para la Navidad. Es un tiempo para:

- Centrarnos en la vida y enseñanzas de Jesús.
- Limpiar nuestras vidas y crear espacio para escuchar y responder al llamado de Jesús.
- Pensar en nuestra respuesta al llamado a seguir.
- Confesar lo que se interpone en nuestra manera de responder al llamado de Dios.
- Practicar la humildad, confesando nuestras limitaciones humanas y nuestra necesidad de Dios.
- Alinearnos con el llamado de Dios.
- ¡Crear espacio para que Dios nos levante!

La Cuaresma es cuando caminamos con Jesús hasta la cruz.

Ritmo de Cuaresma

1. Febrero 14: Comience con el ritual de miércoles de ceniza. Esto ayudara a su hogar a entrar de lleno en la jornada de Cuaresma.
2. Febrero 14 al 24 de marzo: Ritual diario (o semanal) de velas y calendario.
3. Marzo 28-30: Guarde el Jueves Santo, el Viernes Santo, y el Sábado Santo con rituales simples.
4. Marzo 31: Celebre el Domingo de Resurrección con un ritual de amanecer y otras actividades que elija.



Preparación Anticipada

1. **Creación de un centro de mesa.** *Esto está inspirado en las ideas visuales de adoración de la revista Líder, y si usted asiste a una iglesia que utiliza este recurso, es posible que usted pueda tener cierta sincronización entre su hogar y la adoración con este visual.*
 - a. Usted agregará elementos a su centro de mesa cada semana, por lo que puede resultar útil el ensamblar todos los "ingredientes" con anticipación. Esto es lo que necesitará:
 - Miércoles de Ceniza: Material áspero (como estopa) para delimitar el centro de mesa, un tazón y un cirio.
 - Primera semana: Huellas. Puede recortarlos en papel de diferentes colores.
 - Segunda semana: Una cruz pequeña. Puede usar una que ya tenga, o hacer una de papel, cartón, palos o ladrillos de juguete. . .
 - Tercera semana: Pergamino de los 10 mandamientos. Puede escribirlos o imprimirlos, luego enrollarlos y atarlos, o puede tomar un enfoque más simbólico y simplemente enrollarlos y amarrar y atar un trozo de papel.
 - Cuarta semana: Corazón. Podría ser un pequeño corazón que tenga en su casa, o puede recortar uno de papel (esta es una diferencia que presenta el recurso *Líder*, que presenta la vela esta semana).
 - Quinta semana: Semilla o bulbo en una matera pequeña con tierra.
 - Sexta semana: Rama de palma, recortar una de papel
 - Séptima semana (Domingo de Resurrección): Piedra grande
2. **Imprima el calendario de Cuaresma** y colóquelo donde vaya a realizar su ritual diario. Quizá quiera imprimir copias para cada miembro de su familia y laminarlas, para luego usarlas como manteles individuales para la temporada de Cuaresma.
3. **Echa un vistazo a la opción Búsqueda en el Desierto** y piense lo que le gustaría intentar.
4. **Echen un vistazo a la opción Pacto Familiar** y piensen si quieren incorporarlo.
5. **Eche un vistazo a los rituales de Miércoles de Ceniza, Jueves Santo, Viernes Santo y Domingo de Resurrección**, y piense cuál de ellos le gustaría hacer. Tenga en cuenta lo que quizá podría hacer para prepararse con tiempo.

El Ritual Diario

Elija una hora del día que funcione bien para su familia. La hora de la cena y la hora de acostarse son las opciones más comunes. A esta hora habitual del día, se reunirán alrededor del centro de mesa junto con su calendario.

1. Encienda la vela.
2. Siga las indicaciones de su calendario de Cuaresma.
3. Culmine su tiempo juntos con oración. En su calendario, encontrará una sugerencia de oración para cada semana, o puede realizarlo a su manera.
4. Apague la vela.

No hay problema el cambiar las indicaciones durante la semana (como hacer lo que se ha indicado para el lunes el jueves). Algunas de las indicaciones están más orientadas a la actividad, y es posible que sea necesario moverlas para adaptarlas al horario de su familia.

Opción Semanal

Es probable que un ritual diario no parezca una buena opción para su familia. Si desea enfocar su tiempo en un día por semana, aquí tiene una forma de hacerlo.

1. Encienda la vela.
2. Siga las indicaciones para el lunes de su calendario (agregándolo al centro de mesa).
3. Si lo desea, revise las otras indicaciones de la semana, y elija una o dos para hacer además de la indicación del lunes.
4. Trabajen en su pacto familiar y/o realicen juntos la Búsqueda en el Desierto.
5. Oren, usando la sugerencia de oración semanal o haciéndolo a su manera.
6. Apagar la vela.

Búsqueda en el Desierto

Jesús inicio su ministerio con cuarenta días en el desierto, y esta práctica es una invitación a adentrarse en el desierto con él durante toda la cuaresma. Muchos de nosotros vemos este tiempo en el desierto como un tiempo de hambruna, dificultades, y tentación, ¡esta es una visión bastante limitada! En una entrevista en el podcast *The Bible for Normal People*, Chris Hoklotubbe, miembro of Chickasaw Nation, replantea la época del desierto desde una perspectiva nativa. ¡Jesús estuvo en una búsqueda espiritual de 40 días! Fue el Sábado prolongado de Jesús que los preparó para el ministerio. Hoklotubbe piensa que tal vez fue en su búsqueda que a Jesús se le ocurrieron algunas de sus reflexiones como: "Considerad los lirios del campo.."

Entonces, esta es su búsqueda. Encuentre cada día un momento durante la cuaresma para estar al aire libre en un espíritu de apertura. ¡Está bien si algunos días es solo por dos minutos! Cuando este afuera, disfrute lo que descubra a través de sus sentidos. Si desea más orientación, pruebe esto:

1. Comience con su respiración. Inhale and exhale, contando hasta 3 al inhalar y hasta 6 al exhalar. Haga esto hasta que se sienta centrado.
2. Tocar: ¿Qué siente sobre su piel? ¿Hace calor o frío? ¿Hace brisa o no? ¿Húmedo o seco? Observe el suelo que le esta sosteniendo, la gravedad que lo mantiene firme.
3. Oler: ¿A qué huele hoy? ¿Puede identificar fragancias particulares?
4. Gustar: Saque la lengua. ¿Puede saborear el aire de hoy?
5. Escuchar: ¿Qué escucha? ¿Puede aislarse e identificar sonidos particulares?
6. Mirar: ¿Dónde ve vida alrededor suyo? ¿Dónde ve inercia? Qué colores ve? ¿Ve otras criaturas? Preste atención a las orillas: ¿qué ve donde lo cultivado se encuentra con lo no cultivado?

Tal vez una vez a la semana quiera sacar tiempo para una búsqueda mas larga en el desierto. Si tiene niños pequeños, esto puede ser una parte útil del ritmo diario con una búsqueda en familia ampliada cada semana.

Pacto Familiar

A medida que exploramos los pactos de Dios con los humanos en este tiempo de cuaresma, tal vez quiera formar un pacto familiar. Mientras trabaja en su pacto, aquí hay algunas cosas para pensar.

1. Un pacto siempre tiene como objetivo el ayudar a todas las partes a ser lo mejor de sí mismas. ¿Qué se pedirán unos a otros para ayudar a la comunidad de su hogar a ser lo mejor de ustedes mismos?
2. Un pacto debería ayudarle a vivir en comunidad: dentro de su hogar, en su comunidad local y en el mundo. ¿Qué ayudará a que su hogar sea la mejor comunidad posible?
3. Los pactos bíblicos son siempre iniciados por Dios. ¿A qué cree usted que Dios puede estar llamando a su familia?
4. Jesús dijo que el mandamiento mayor era el amar a Dios y amar a los demás como a usted mismo. ¿Cómo usted centrará el amor de Dios, de sí mismo y a los demás en su pacto?
5. Después del diluvio, el pacto de Dios no fue sólo con la humanidad: abarcó toda la creación. ¿Cómo reflejará su pacto el compromiso de su hogar de tener un buen relacionamiento con la buena creación de Dios?
6. Dios siempre tiene una parte en el pacto. Asegúrese de que su pacto sea algo en lo que participarán todos los miembros de su hogar. ¡Esta no es una lista de reglas para niños! Los adultos también entran en el pacto. Sin embargo, diferentes partes del hogar pueden tener diferentes responsabilidades en el pacto.

Durante las semanas de cuaresma, haga un poco de discernimiento familiar a medida que elabora su pacto familiar. ¡La meta es que para la Pascua, ya tengan un pacto que los ayude a todos a caminar juntos con el Cristo resucitado!



Ritual de Miércoles de Ceniza

Tenga en cuenta que este sencillo ritual puede ser adaptado fácilmente para un entorno corporativo. Está basado en un servicio de Miércoles de Ceniza para todas las edades de la iglesia Menonita de Goshen, Indiana.

¿Qué es el Miércoles de Ceniza?

- El Miércoles de Ceniza marca el inicio de la Cuaresma.
- Confesamos nuestra humanidad. Somos humanos, no dioses.
- Esto significa que erramos al blanco. Que lastimamos a otros. Destruimos relaciones.
- Y ser humanos significa que somos creados por Dios, a imagen de Dios. Significa que Dios se queda con nosotros.
- Ser humanos significa que somos una parte integral de la creación, creados para vivir en comunidad con Dios, con nosotros mismos, con los demás y con toda la creación.
- Ser humano significa estar completamente conectado con la creación sustentadora de Dios: con el agua que nos limpia y nos renueva, el fuego que nos refina y consuela, el viento que nos mueve y la tierra de la que venimos y es nuestra fuente de vida.

El Miércoles de Ceniza, profundizamos y comenzamos a descubrir que es lo que nos impide de ser lo mejor de nosotros mismos como seres humanos.

Preparación para el Ritual Familiar

Cenizas

- Tradicionalmente, quemamos las ramas de palma del Domingo de Ramos anterior, pero usted puede quemar cualquier material orgánico para hacer sus cenizas.
- Mézclelas con un poco de aceite (aceite de olive es excelente) para ayudar a que se peguen juntas.

Estaciones

- Tierra: Un recipiente con un poco de tierra (¡preferiblemente tierra buena y abonada!) y una toalla para limpiarse las manos.
- Fuego: Una "Vela de Cristo" (puede usar su vela de Advenimiento) y suficientes otras velas con candelabros para cada miembro de su familia.
- Agua: Una jarra con agua y algunas tazas pequeñas.
- Aire: una botella de burbujas y varitas para hacer burbujas.
- Imprima los pasajes de las Escrituras y las instrucciones de reflexión y acción para cada estación si desea que las estaciones sean auto-guiadas. De lo contrario, puede leerlos para cada estación.

Hacer el Ritual Juntos

Introducción: Presente el ritual explicando el significado del miércoles de ceniza. Puede leer todo el artículo "¿Qué es el Miércoles de Ceniza?", o elija los puntos que sean más útiles para su familia. Es posible que desee reproducir esta lista de reproducción de Miércoles de Ceniza (<https://spoti.fi/37kVXbv>) suavemente en segundo plano (se requiere una cuenta gratuita de Spotify).

Imposición de la Ceniza: Únjanse entre sí las frentes de cada uno (o la suya propia) con ceniza en forma de cruz. Pronuncie las palabras, "Del polvo venimos y al polvo volveremos" Génesis 3:19.

Explore su Humanidad: Es posible que desee hacer cada cosa en familia o dejar que cada uno explore a su propio ritmo. Los niños muy pequeños probablemente necesitarán asociarse con algún adulto. Existe la opción (muy simplificada) de una reflexión para los niños pequeños.

Tierra

- Escritura:
 - Génesis 2:7, 9
 - Génesis 2:19
- Reflexión y Acción:
 - Venimos de buena tierra que ha sido moldeada y traída a la vida por Dios. Y retornaremos a la tierra.
 - Ponga sus manos en la tierra. Tóquela. Huélela. Mírela de cerca. Dios ha tenido mucho cuidado de crearlo de buena tierra. Dios ha tenido mucho cuidado al crear todos los seres vivos a partir de buena tierra. Y Dios tiene mucho cuidado cuando la tierra recibe muerte y descomposición. Lo que permanece es buena tierra, lista para que Dios la use una y otra vez.
 - Para niños pequeños: "Así como las cosas crecen en esta buena tierra, así crece en mí el amor de Jesús". Explore el suelo.

Aire

- Escritura: Joel 2:28-29
- Reflexión y Acción:
 - El Espíritu Santo puede ser una brisa suave que levanta ligeramente una hoja o un viento impetuoso que reorganiza el mundo. El Espíritu se mueve a nuestro alrededor y a través de nosotros, conectándonos en nuestra forma muy humana con nuestro Creador.
 - Sople algunas burbujas, y mientras lo hace, observe la forma en que su respiración ayuda a crearlas. Observe los diferentes tipos de burbujas que se forman cuando sopla con una respiración suave o con una respiración más fuerte.
 - Imagine al Espíritu Santo creando en usted la forma que usted respira para crear las burbujas. ¿Qué sueños y visiones pudiera estar provocando el Espíritu Santo en usted?
 - Para niños pequeños: "Jesús me da vida para que pueda moverme". Soplar burbujas.

Fuego

- Escritura: Salmo 51:15-17
- Reflexión y Acción:
 - Con la vela de Cristo encienda una vela pequeña.
 - Reflexiona sobre las formas en que la luz de Cristo proporciona dirección, consuelo y desafío en su vida. ¿Cuáles son las cosas que bloquean la luz de Cristo en su vida? ¿Cuáles son los "holocaustos" que está tentado a ofrecer en lugar de caminar en la luz de Cristo?
 - Siéntese (o párese) con la luz, invitando a ser consciente de la presencia de Dios con usted.
 - Ore por valentía para enfrentar lo que se le presente y caminar en los caminos revelados a usted por la Luz del Mundo, Jesucristo. Como señal de esperanza y valentía, deje su vela encendida en el candelabro hasta que la apague al final de este ritual de Miércoles de Ceniza.
 - Para niños pequeños: "Jesús, muéstrame tu camino". Encienda una vela.

Agua

- Escritura: Isaías 58:11
- Reflexión y Acción:
 - Sírvese un vaso con agua. Observe como el agua clara y limpia llena su vaso.
 - Beba el agua, preste atención como esta pasa por su boca, baja por su garganta, pasa por el pecho y llega al estómago.
 - Imagínese que el agua fortalece sus huesos, lo baña para renovarlo y refrescarlo.
 - Ore dándole gracias a Dios por su provisión y renovación.
 - Para niños pequeños: "Jesús me da lo que necesito". Beba un poco de agua.

Conclusión:

Desde la *adamah* (la palabra hebrea para suelo) de la tierra, Dios nos formó y sopló vida en nosotros. Nada nos separa del amor de Dios. Un día, todos regresaremos a la tierra de la que fuimos creados, alimentados, nutridos y sostenidos y de la que surge nueva vida. ¡Qué glorioso círculo de vida!

Cenizas a las cenizas.

Polvo al polvo.

Vida a vida.

Amor a amor.

Calendario de Ritual Diario

Primera Semana: del 14 al 24 de Febrero Cristo entre Nosotros, Arrepentimiento y Creer

Oración: Jesús, confesamos que no siempre somos lo mejor de nosotros mismos. Tráenos de nuevo hacia ti. Preséntate a nuestro lado y ayúdanos a dar la vuelta y mostrarte un mayor amor a ti, a nosotros mismos, a los demás y a toda la creación.

Feb 14: Haga el ritual de miércoles de ceniza en este recurso o asista a un servicio comunitario de miércoles de ceniza.

Feb 15: Preparen juntos su centro de mesa de Cuaresma. La tela representa nuestra jornada con Jesús, la taza representa el amor infinito de Dios por todos, y la vela representa a Jesús, la Luz del Mundo.

Feb 16: Lea Marcos 1:9-11. Diga a cada persona en su casa, "Tu eres mi hijo/hija, mi amado/amada, en ti tengo complacencia".

Feb 17: Jesús pasó 40 días en el desierto. Pase algún tiempo sentado o moviéndose al aire libre.

Feb 18: Adore a Dios en comunidad.

Feb 19: Recorte algunas huellas y agréguelas a su centro de mesa. Usted está en esta jornada con Jesús.

Feb 20: Lea Génesis 9:8-10. Dios se preocupa por toda la creación, lo suficiente como para establecer un pacto con todas las creaturas. Haga algo bueno por la creación hoy.

Feb 21: Lea Salmo 25:1-10 como su oración.

Feb 22: Lea 1 Pedro 3:18. ¿Qué significa este pasaje para usted?

Feb 23: Lea Juan 1:9 nuevamente. Comparta y reflexione sobre las historias del bautismo de las personas de su familia.

Feb 24: La Cuaresma es un tiempo para limpiar y hacer espacio. Elija un armario o closet para limpiarlo.

Segunda Semana: 25 de Feb al 2 de Marzo Cristo entre Nosotros, Mostrándonos su Fe

Oración: Dios, confesamos que a veces olvidamos nuestro pacto contigo. Pero tu pacto es uno de gozo y bendición. Gracias por seguir con nosotros, tan seguro como el sol que sale siempre.

Feb 25: Adoración a Dios en comunidad.

Feb 26: Añada una cruz a su centro de mesa. Cada día, aprendemos lo que significa el tomar nuestra cruz y seguir a Jesús.

Feb 27: Lea Marcos 8:31-33. Imagínese como esta "reprensión" se escuchó.

Feb 28: Lea Marcos 8:34-38. Ayude y realice la labor de otra persona.

Feb 29: Lea Génesis 17:1-14. ¿Cuál es una señal externa de nuestro pacto con Dios ahora?

Marzo 1: Lea Salmo 22:22-28. Lea el versículo 22 en voz alta afuera.

Marzo 2: Levántese temprano y contemple el sol saliendo. Tan seguro como que el sol siempre sale, que Cristo está entre nosotros.

Tercera Semana: del 3 al 9 de Marzo Cristo entre Nosotros, Mostrándonos Justicia

Oración: Dios, confesamos que a veces simplemente queremos ser como los demás. Pero seguirte a menudo parece una tontería para el mundo a nuestro alrededor. Danos valor para amar a los demás como tú los amas, para enojarnos ante la injusticia, y realizar cosas "locas" como el guardar tu día.

Marzo 3: Adoración a Dios en comunidad.

Marzo 4: Agregue un pergamino a su centro de mesa: el don del pacto de la vida diaria en comunidad.

Marzo 5: Lea Ex. 20:8-11. Ésta es la bisagra de los mandamientos. ¿Cómo guardas (o te gustaría guardar) el día del Señor?

Marzo 6: Lea Salmo 20 en voz alta. Léalo varias veces. ¿Qué trabajo hace en usted?

Marzo 7: Lea Juan 2:13-16. ¿Qué le enoja con razón?

Marzo 8: Lea 1 Cor 1:25. Realice algo para mostrar tontamente amor hacia otra persona.

Marzo 9: ¡Haga Pretzels para Cuaresma! <https://www.faithward.org/lent-pretzels-recipe-and-pretzel-prayer/>

Cuarta Semana: del 10 al 16 de Marzo Cristo entre Nosotros, el Camino de Misericordia

Oración: Dios, confesamos que no siempre caminamos en tu camino de misericordia. Pero sabemos que tu amor perdura para siempre. Nos amas tanto que bajaste y te hiciste humano como nosotros. Guíanos a manifestar tu amorosa bondad hacia los demás.

Marzo 10: Adoración a Dios en comunidad.

Marzo 11: Añada un corazón a su centro de mesa. El amor inquebrantable de Dios perdura para siempre.

Marzo 12: Lea Salmo 107:1. Esto inicia un recital de las formas como Dios ha permanecido con su pueblo. Cuente fragmentos de la historia de su propio hogar, usando ese estribillo en cada parte de la historia.

Marzo 13: La palabra hebrea *hesed* a veces se traduce como "misericordia", a veces como "amor firme" y algunas veces como "bondad amorosa". ¿Dónde ha experimentado *hesed*?

Marzo 14: Lea Juan 3:16. Muchos de nosotros lo hemos memorizado desde niños. ¿Cuáles son sus historias de cómo aprender este versículo?

Marzo 15: Muestre bondad amorosa o *hesed* a alguien hoy.

Marzo 16: Trate hoy de hacer un ayuno familiar de las pantallas.

Quinta Semana: del 17 al 23 de Marzo Cristo entre Nosotros, el Nuevo Pacto

Oración: Dios, confesamos que nos aferramos fuertemente a las cosas y a las ideas. Pero sabemos que tú eres la fuente de nuestras vidas y la fortaleza, no nuestras cosas e ideas. Danos la gracia de dejar ir y estar listos para lo nuevo a lo que nos has llamado.

Marzo 17: Adoración a Dios en comunidad.

Marzo 18: Plante algunas semillas en una materia pequeña y agréguela a su centro de mesa. Para tener una nueva vida, tenemos que enterrar y dejar ir algunas cosas.

Marzo 19: Lea Juan 12:24. Si usted vive en el hemisferio norte, salga y observe la inactividad de la naturaleza. Imagine todo el trabajo que Dios está haciendo en la tierra para brindar nueva vida.

Marzo 20: Lea Salmo 119:9. Cuente una historia de una ocasión en la que sintió que se había desviado de las instrucciones de Dios.

Marzo 21: Lea Jeremías 31:31-34. Este es el corazón de Cristo entre nosotros, conociéndonos y caminando con nosotros.

Marzo 22: Vaya a una colección en su casa (libros, juguetes, zapatos...). Saque algunas cosas para liberarlas, para dárselas a otros que pueden darles una nueva vida.

Marzo 23: Busque todo el cambio suelto que haya en su casa y cuéntelo. Luego tráigalo a la iglesia (o a una persona en necesidad) como limosna.

Sexta Semana: del 24 al 31 de Marzo (Semana Santa)

Oración: Dios, confesamos que a veces queremos que tú seas formado a nuestra imagen, en lugar de dejar que tu nos formes a tu imagen. Pero así como tu Jesús fuiste libre de montar en un burro y decir verdades duras, continuarás sorprendiéndonos y desafiándonos. Trabaja en nuestros corazones esta semana mientras buscamos seguirte, incluso hasta la cruz.

Marzo 24: Domingo de Ramos - Adoración a Dios en comunidad.

Marzo 25: Agregue la rama de palma a su centro. Estamos listos para seguir a Jesús en el camino de la Semana Santa.

Marzo 26: Lea Marcos 11:9-10. Este es un momento de triunfo, pero poco después, las multitudes lentamente se volverán contra Jesús. ¿Alguna vez ha sentido este tipo de traición o rechazo de parte de las personas que le rodean?

Marzo 27: Lea Salmo 118:1-4, y dígalo como llamada y respuesta, usando los nombres de aquellos en su hogar. Imagínese estas palabras resonando en los oídos de Jesús durante la semana anterior a su muerte.


Marzo 28: Haga el ritual del Jueves Santo en este recurso o asista a un servicio de adoración comunitario.

Marzo 29: Realice el ritual del Viernes Santo en este recurso o asista a un servicio de adoración comunitario.

Marzo 30: Cuando Jesús murió, la Luz del Mundo se apagó. No enciendas ninguna luz hoy.

Día de Resurrección, 31 de Marzo

¡Feliz Día de Resurrección! Añada una roca a su centro de mesa. ¡Todas las barreras para la plenitud de vida en Cristo han sido removidas! ¡Elija de las actividades de Día de Resurrección en este recurso para celebrar la resurrección!



TIERRA

Y DIOS

EL SEÑOR
FORMÓ AL
SER HUMANO

DEL POLVO
DEL SUELO;

ENTONCES
SOPLÓ EN SU NARIZ
ALIENTO DE VIDA Y
EL HOMBRE SE
CONVIRTIÓ
EN UN SER
VIVIENTE.

Génesis 2:7 NVI

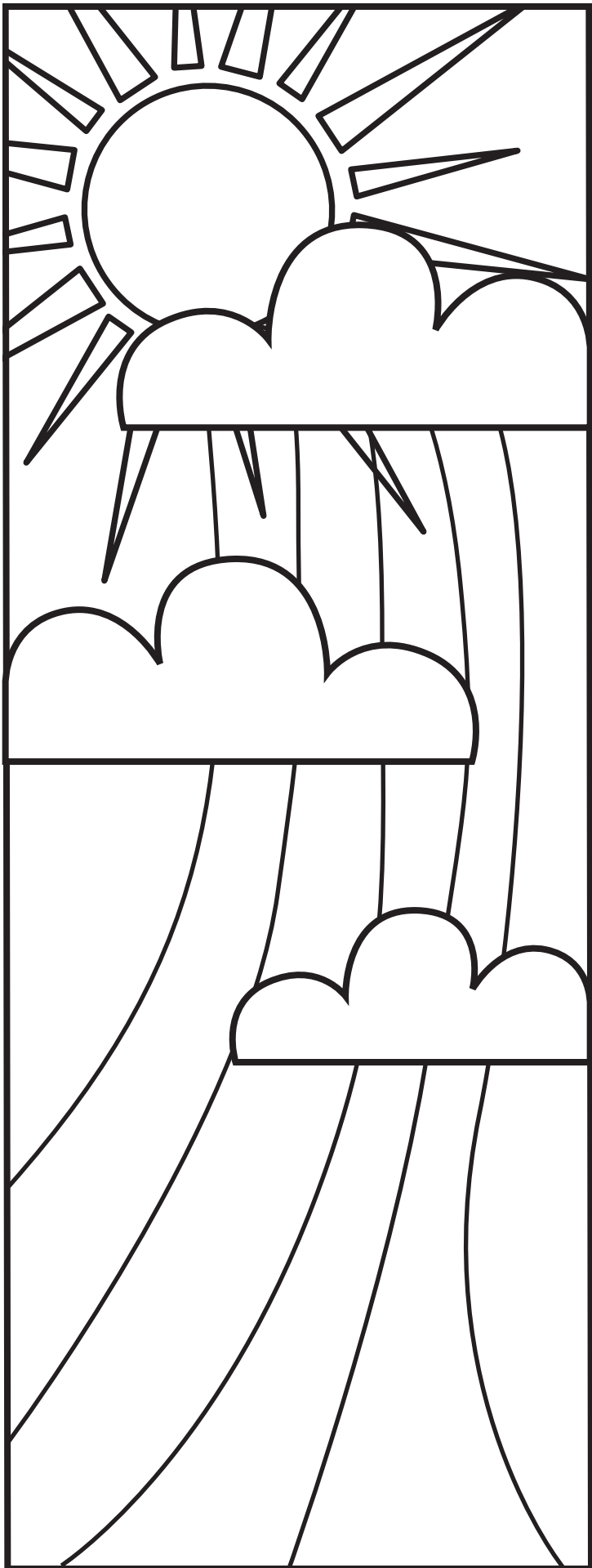
FUEGO

Abre, Señor,
mis labios y mi boca
PROCLAMARÁ TU
ALABANZA.

Tú no te deleitas EN
LOS SACRIFICIOS
NI TE COMPLACEN
los holocaustos;
de lo contrario,
te los
ofrecería.
El sacrificio
que te agrada es
un espíritu
quebrantado; tú, OH
DIOS, NO DESPRECIAS
AL CORAZÓN
QUEBRANTADO Y
ARREPENTIDO.

Salmos 51: 15-17 NVI





AIRE

DESPUÉS DE ESTO,
DERRAMARÉ

MI ESPÍRITU
SOBRE TODO
SER HUMANO.

LOS HIJOS Y LAS HIJAS
DE USTEDES

PROFETIZARÁN,
TENDRÁN SUEÑOS

LOS ANCIANOS
Y LOS JÓVENES

RECIBIRÁN
VISIONES.

EN ESOS DÍAS
DERRAMARÉ MI
ESPÍRITU AUN SOBRE
LOS SIERVOS Y LAS
SIERVAS. Joel 2:28-29 NVI

AGUA

EL SEÑOR TE

GUIARÁ

SIEMPRE;

TE SACIARÁ EN

TIERRAS RESECAS

Y FORTALECERÁ

TUS HUESOS.

SERÁS COMO

JARDÍN BIEN

REGADO,

COMO MANANTIAL

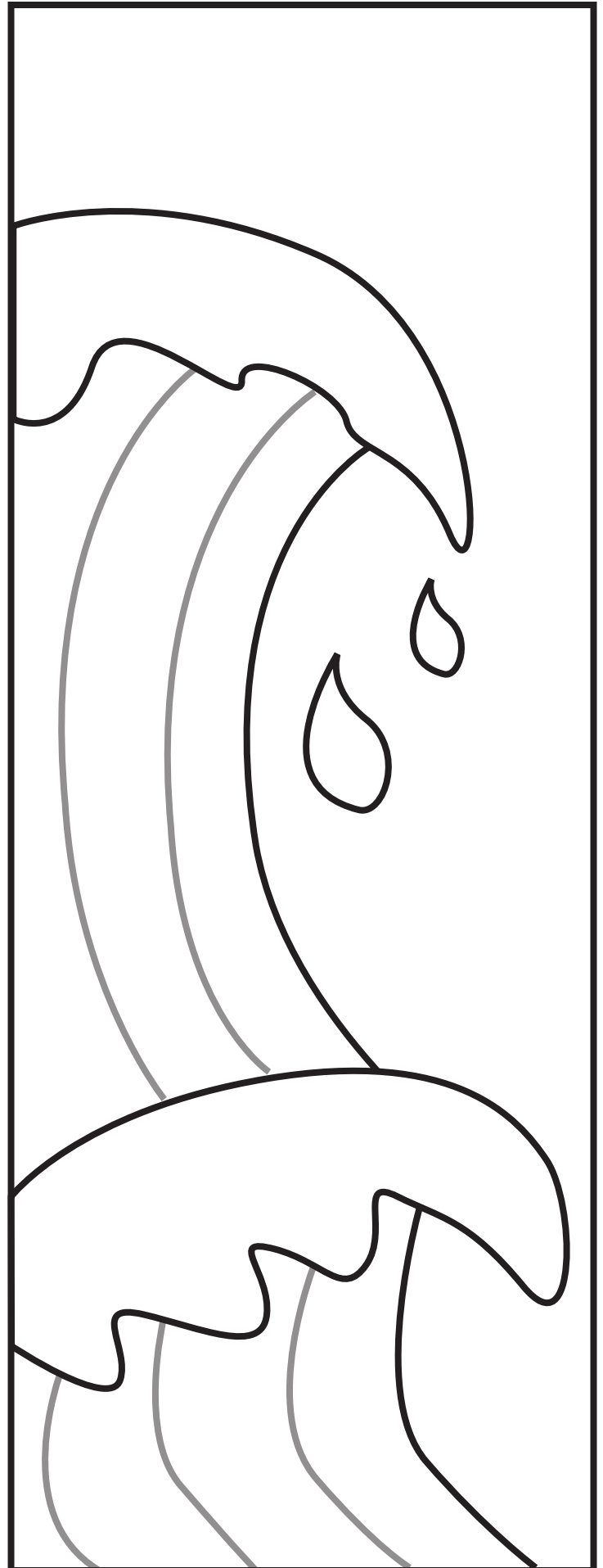
CUYAS

AGUAS

NO SE

AGOTAN.

Isaías 58:11 NVI



Rituales para el Jueves Santo

Necesitará

1. Toallas
2. Recipiente o tina grande lleno de agua tibia para lavar los pies
3. Una Biblia, *La Mesa de Paz: Una Biblia de Cuentos, Una Biblia de Historias* (opcional)
4. Una comida sencilla (quizás sopa y pan)
5. Prepare la mesa para la comida y tenga todo listo antes de iniciar el ritual.
 1. Si ha estado usando el centro de mesa de Cuaresma, colóquelo en centro de la mesa y encienda la vela.
 2. Considere hacer que esto parezca una comida especial. Quizás en su casa, esto signifique que hay velas y que use platos especiales.
6. Si en su hogar disfrutan la música de fondo, sintonice música suave, o use esta lista de reproducción de la comida del Jueves Santo: <https://open.spotify.com/playlist/2ZEcPhEY9wf8Im4WFHbOOL>.

Lavamiento de Pies

Antes de comer con sus discípulos, Jesús lavó los pies de ellos. Les dijo que ellos también debían servirse unos a otros de esta manera, por eso lo hacemos juntos para recordar el ejemplo de Jesús.

1. Prepare el escenario: En los tiempos de Jesús, las personas usaban sandalias. Los caminos eran de tierra, no eran pavimentados como lo son ahora. Entonces, imagine: si tuviera que estar usando sandalias y caminar por caminos de tierra todo el día, ¿cómo se verían y sentirían sus pies al final del día? ¡Muy sucios y mal presentados! Por lo general un sirviente de la casa tendría el hermoso trabajo de lavar los pies de todos. Imagínese la sorpresa de los discípulos cuando esto sucedió.
2. Lea Juan 13:3-17 (*Shine On* pg 260; *La Mesa de Paz* pg 270).
3. ¡Su turno! Lave los pies de otras personas en su hogar. Si esta solo en su casa, considere realizar un acto de servicio diferente de su elección.
 1. No hay ciencia en lavarse los pies, así que hágalo según le resulte útil (ciertamente es más fácil de hacer si la persona a quien se le están lavando los pies esta sentada). Túrnese para lavarse los pies unos a otros. Es posible que los niños pequeños quieran hacerlo una y otra vez. Déjelos liderar el camino.
 2. Si el momento le parece adecuado, dedique un tiempo a notar cómo se siente. ¿Cómo fue su experiencia de que alguien le lavara sus pies o de lavarle los pies a otra persona? ¿Se sintió incómodo? ¿Fue asqueroso? ¿Fue interesante? ¿Sintió cosquillas? Me pregunto: ¿Sintieron los discípulos y Jesús algo de lo que usted esta sintiendo?

Comida

Después de que Jesús sorprendió a los discípulos y les mostró esta forma de servicio, todos comieron juntos.

1. Lea Mateo 26:17-30 (*Shine On* pg 264; *La Mesa de la Paz* pg 274). Esta no es solo una comida feliz juntos. Hay algo de traición abriéndose camino. Note esta incomodidad, y déjenla en su mente mientras comen juntos, incluso si no es parte de la conversación. Incluso cuando Jesús sabía que se avecinaba la traición y la muerte, sirvió y alimentó a sus amigos. Note esta esperanza y recuérdela mientras comen juntos.
2. Coman juntos, sabiendo que habrá momentos difíciles antes del gozo de la mañana de Pascua.



Palabras Finales

Si desea concluir su tiempo juntos, estas palabras pueden ser útiles: "Hemos recordado la comida que Jesús compartió con sus discípulos y su servicio hacia ellos mientras se preparaba para lo que sabía que vendría". Seguimos ahora en Semana Santa, avanzando hacia la muerte de Jesús, que podremos recordar mañana el Viernes Santo. Y el domingo, surgiremos de las profundidades a una nueva vida".

Oración

Dios, te clamamos: "¡Hosanna, sálvanos!" Respondiste de una forma que no esperábamos.. Camina con nosotros en esta jornada de tu pasión. Guíanos a vivir tu nuevo pacto en todo lo que hacemos. En el nombre de Jesús, Amen. O, oren juntos el Padre nuestro. Mateo 6:9-13

Ritual del Viernes Santo

Este ritual esta diseñado para guiarte a través de la historia de la muerte de Jesús. Si tiene niños pequeños, es posible que desee utilizar el ritual modificado. Tenga en cuenta que, sacado del contexto de toda la Biblia, el relato en sobre la noche en que murió Jesús puede parecer una acusación contra los judíos. Tenga cuidado de recordar mientras lee que Jesús y todos sus discípulos eran judíos, y la intención de esta Escritura no es culpar al pueblo judío por la muerte de Jesús. En cambio, concéntrese en las acciones, tanto útiles como dañinas, de las personas cercanas a él.

Materiales: Biblia, centro de mesa de Cuaresma, incluido el cirio y seis velas adicionales.

Comience reuniéndose alrededor de su centro de mesa de Cuaresma encendiendo las siete velas.

Lea Juan 18:1-11.

Apague una vela.

Lea Juan 18:12-18.

Apague la segunda vela.

Lea Juan 18:19-27.

Apague la tercera vela.

Lea Juan 18:28-19:16a.

Apague la cuarta vela.

Lea Juan 19:16b-25a.

Apague la quinta vela.

Lea Juan 18:25b-30.

Apague la sexta vela.

Lea Juan 18:31-42.

Apague la última vela

Este es un relato de la muerte de Jesús, el Mesías, el hijo de Dios.



Modificación para niños pequeños

Inicie reuniéndose alrededor de su centro de mesa de Cuaresma y encienda todas las siete velas.

Lea *Shine On* pg 267, *La Mesa de la Paz* pg 277, o el relato del arresto y juicio de Jesús de otra historia bíblica.

Apague cuatro velas.

Lea *Shine On* pg 269, *La Mesa de la Paz* pg 279, o un relato de la muerte de Jesús de otra historia bíblica.

Apague las tres velas restantes.

Cuando Jesús murió, toda la tierra quedo destrozada y triste.

Ideas para el Ritual del Domingo de Pascua

¡Aleluya! ¡Es el Día de Resurrección!

¡Reúnase con hermanos del pueblo de Dios para celebrar!

Sunrise Ritual

- Despierte justo antes del amanecer. Verifique a que hora amanece en su área, y levante a su familia entre 10 a 15 minutos antes del amanecer.
- Tome su Biblia, abráguese y saga. Si no puede salir en donde usted vive, diríjase a una ventana al oriente.
- Active la lista de reproducción de la mañana de Pascua (<https://spoti.fi/3adic4Q>) y observe el amanecer.
- Lea Juan 20:1-18 mientras sale el sol. Léalo varias veces, tal vez turnándose para leerlo o actuando la historia. Esta historia esta en la página 270 de *Shine On* y pagina 280 de *The Peace Table*, pero sería bueno leerla al menos un vez del libro de Juan!
- ¡Celebre!. Grite: "¡Aleluya!" Haga algo de ruido, cante una canción, dance, o corra alrededor de su jardín o cuadra. ¡Vuélvase tonto y gozoso de cualquier manera que funcione para usted!
- Si siguió las indicaciones de ayer y no encendió ninguna luz, es tiempo de apagar las luces rápidamente.

Otras Ideas de Celebración

- **Búsqueda de huevos simbólica:** Si tiene niños celebrando con usted hoy, esto puede ser divertido. Llene los huevos con estos símbolos de Pascua y deje que cada niño encuentre un huevo con cada símbolo. Vuelvan a reunirse para ver si todos pueden descubrir cuál es el significado de cada símbolo. Nos resulta útil el tener tres diferentes colores de huevos, uno para cada símbolo, para que cada niño pueda encontrar uno de cada color.
 - Símbolo 1: Semillas (para ser plantadas en primavera). Enterramos la semilla en la tierra, y no vemos ninguna señal de ella por algún tiempo. Entonces brota y da cosas buenas. Esto puede recordarnos de como Jesús murió y fue sepultado, pero luego resucitó a una nueva vida.
 - Símbolo 2: Roca. Esto nos recuerda la piedra colocada frente a la tumba de Jesús que fue retirada. Si usted quiere un poco más de diversión, pinta tus rocas hoy.
 - Símbolo 3: Vacío (no ponga nada en este huevo). Cuando los amigos de Jesús vinieron a cuidar su cuerpo, ¡la tumba estaba vacía!
- **Panecillos de Resurrección:** Mientras los hace, cuente la historia de cómo prepararon el cuerpo de Jesús para el entierro, y luego lo colocaron en una tumba. Cuando los panecillos salgan del horno, maravílese ante la tumba vacía. Aquí tiene una receta (<https://www.apinchofjoy.com/2012/04/resurrection-rolls/>) usando masa comprada en la tienda, pero también puede hacerlos con masa de pan casero sencillo.
- **Búsqueda del Tesoro de una Nueva Vida:** Vaya y explore su jardín, un parque cercano o un sendero cercano. Tome fotografías o notas de campo o dibuje los signos de nueva vida que vea.



Aleluya